



SPRAWOZDANIE

ANKIETA KANDYDATA NA STUDIA WYŻSZE ZUT

w SZCZECINIE

na rok akademicki 2011/2012

1) Opis ankietyzacji

Celem ankietyzacji kandydata na studia wyższe ZUT w Szczecinie jest uzyskanie opinii potencjalnych studentów na temat prestiżu i atrakcyjności oferty edukacyjnej Uczelni na tle konkurencji.

Ankietyzacja kandydata na studia wyższe ZUT w Szczecinie została przeprowadzona wśród osób, które wzięły udział w procesie rekrutacji Uczelni na rok akademicki 2011/2012. Arkusz ankiety umieszczony został w Internetowym Systemie Rekrutacyjnym za zgodą Prorektora ds. Kształcenia. Badanie było całkowicie anonimowe, a udział w nim był dobrowolny.

Okres badania od **20.05.2011 r.** – **23.09.2011 r.** obejmował cały proces rekrutacji pierwszego i drugiego naboru zarówno studiów stacjonarnych jak i niestacjonarnych I i II stopnia. W systemie rekrutacji zalogowało się **8145** osób z czego do badania przystąpiło **6315** co stanowi **75,53% respondentów**.

2) Opracowanie wyników

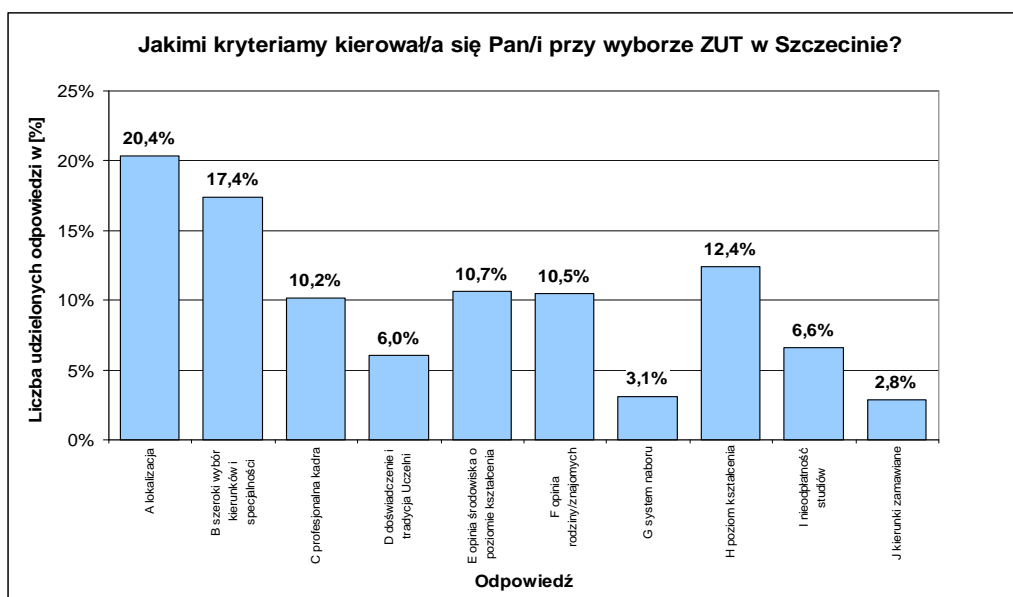
Arkusz ankiety kandydata na studia składał się z czterech pytań, na które można było udzielić więcej niż jednej odpowiedzi, jak również udzielić odpowiedzi indywidualnej. Za opracowanie wyników odpowiedzialni byli pracownicy sekcji ds. jakości i standardów kształcenia z działu kształcenia.



PYTANIA Z ANKIETY KANDYDATA NA STUDIA

1. Jakimi kryteriami kierował/a się Pan/Pani przy wyborze ZUT w Szczecinie?

Odpowiedź	Liczba udzielonych odpowiedzi	%
A lokalizacja	3772	20,4%
B szeroki wybór kierunków i specjalności	3217	17,4%
C profesjonalna kadra	1882	10,2%
D doświadczenie i tradycja Uczelni	1120	6,0%
E opinia środowiska o poziomie kształcenia	1976	10,7%
F opinia rodziny/znajomych	1942	10,5%
G system naboru	577	3,1%
H poziom kształcenia	2300	12,4%
I nieodpłatność studiów	1217	6,6%
J kierunki zamawiane	527	2,8%
Suma odpowiedzi	18530	
W ankiecie brało udział	6315	



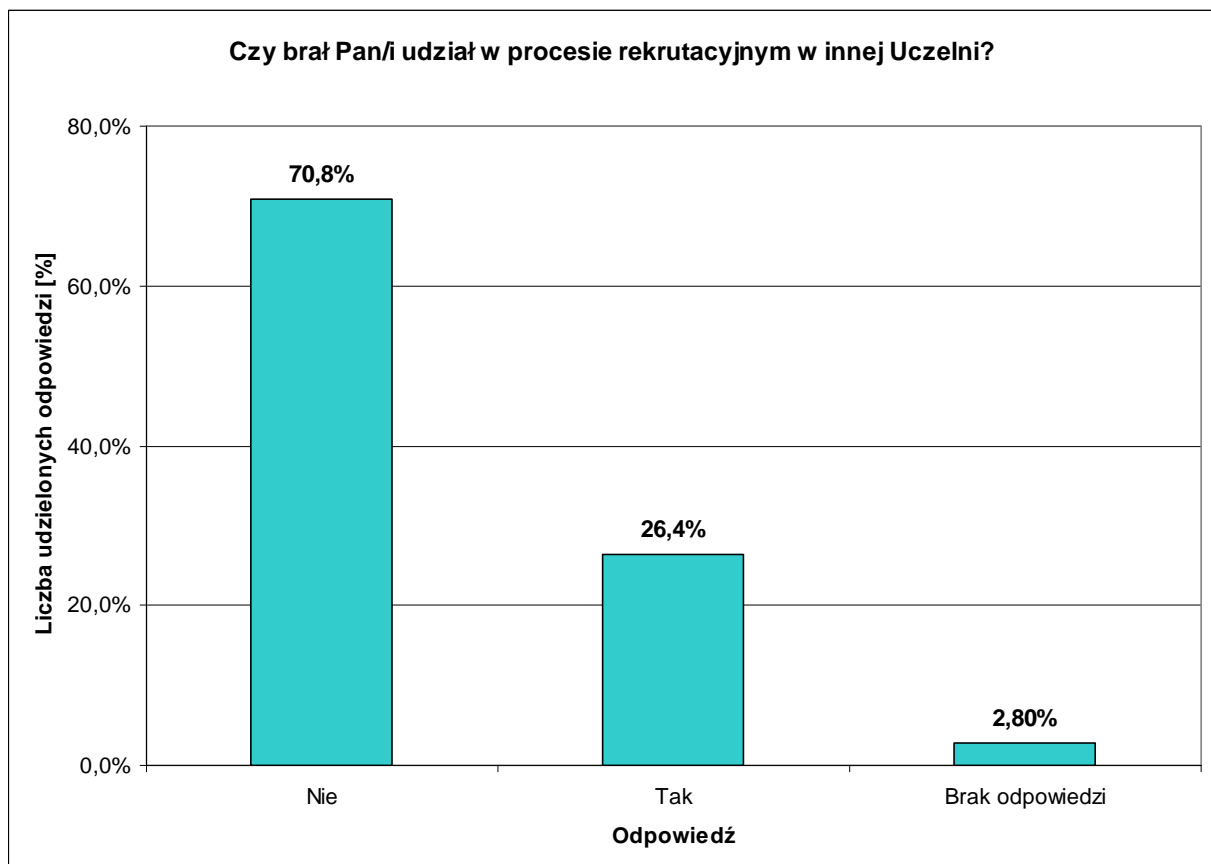
Wykres nr 1 Graficzna prezentacja wyników odpowiedzi na pytanie nr 1



Dział Kształcenia
sekcja ds. standardów i jakości kształcenia

2. Czy brał/a Pan/Pani udział w procesie rekrutacyjnym w innej uczelni? Jeśli tak, to w jakiej?

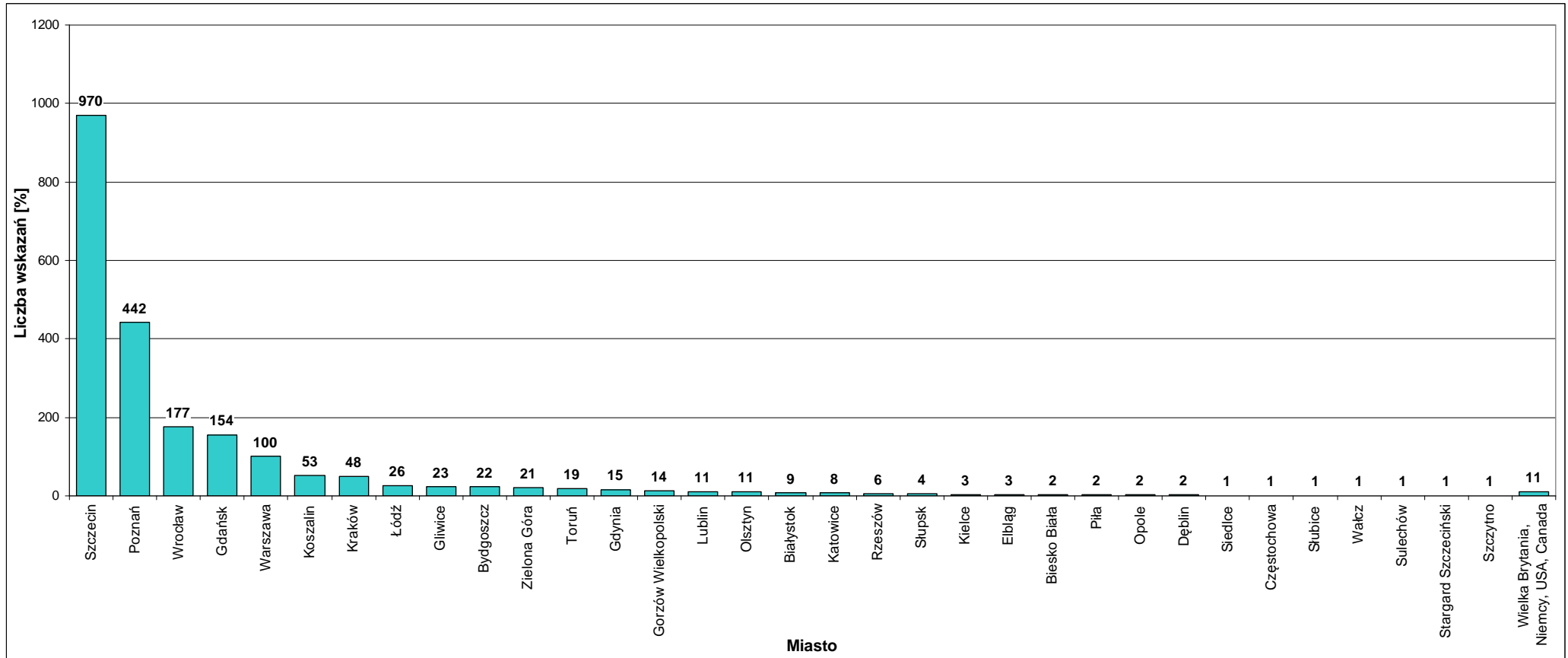
Odpowiedź	Liczba udzielonych odpowiedzi	%
Nie	4470	70,8%
Tak	1668	26,4%
Brak odpowiedzi	177	2,8%
W ankiecie brało udział	6315	



Wykres nr 2 Graficzna prezentacja wyników odpowiedzi na pierwszą część pytanie nr 2



Dział Kształcenia
sekcja ds. standardów i jakości kształcenia



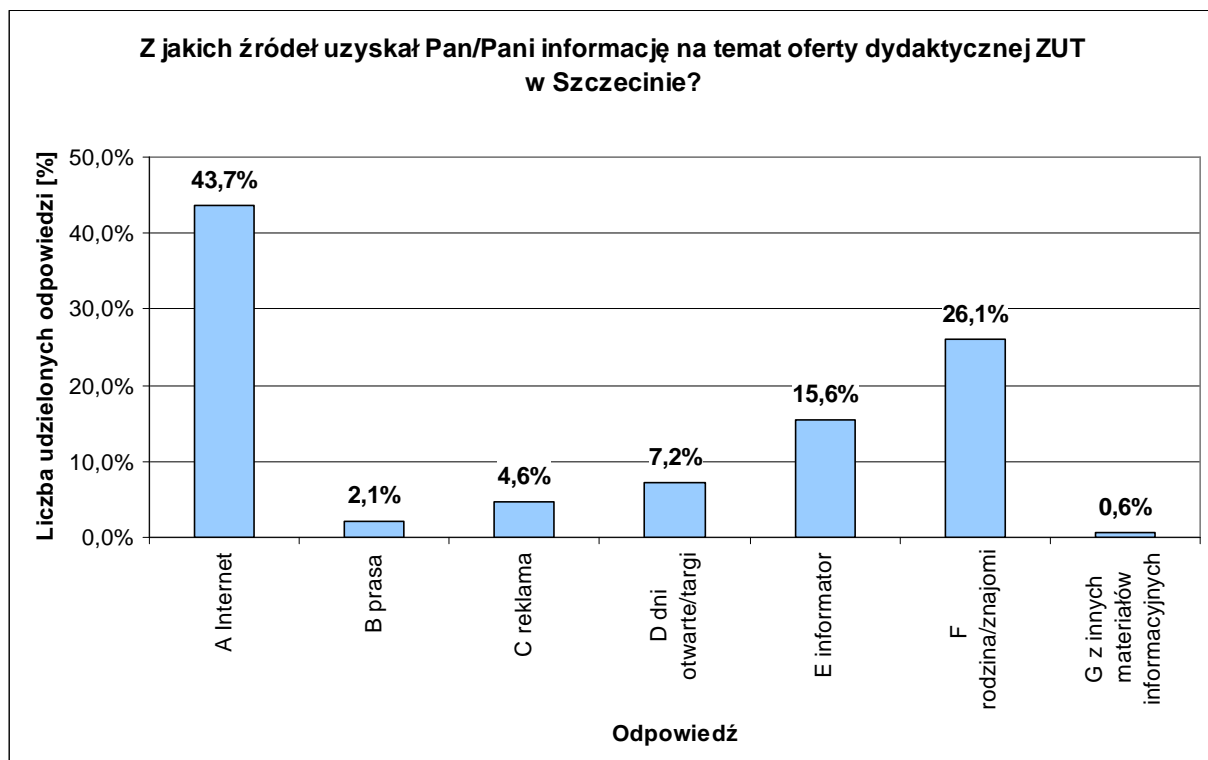
Wykres nr 3 Graficzna prezentacja wyników odpowiedzi na drugą część pytanie nr 2



Dział Kształcenia
sekcja ds. standardów i jakości kształcenia

3. Z jakich źródeł uzyskał Pan/Pani informację na temat oferty dydaktycznej ZUT w Szczecinie?

Odpowiedź	Liczba udzielonych odpowiedzi	%
A Internet	4770	43,7%
B prasa	209	2,1%
C reklama	447	4,6%
D dni otwarte/targi	759	7,2%
E informator	1926	15,6%
F rodzina/znajomi	2730	26,1%
G z innych materiałów informacyjnych, jakich	60	0,6%
Suma wskazań	10901	
Ankietę wypełniło	6315 respondentów	





Wykres nr 4 Graficzna prezentacja wyników odpowiedzi na pytanie nr 3

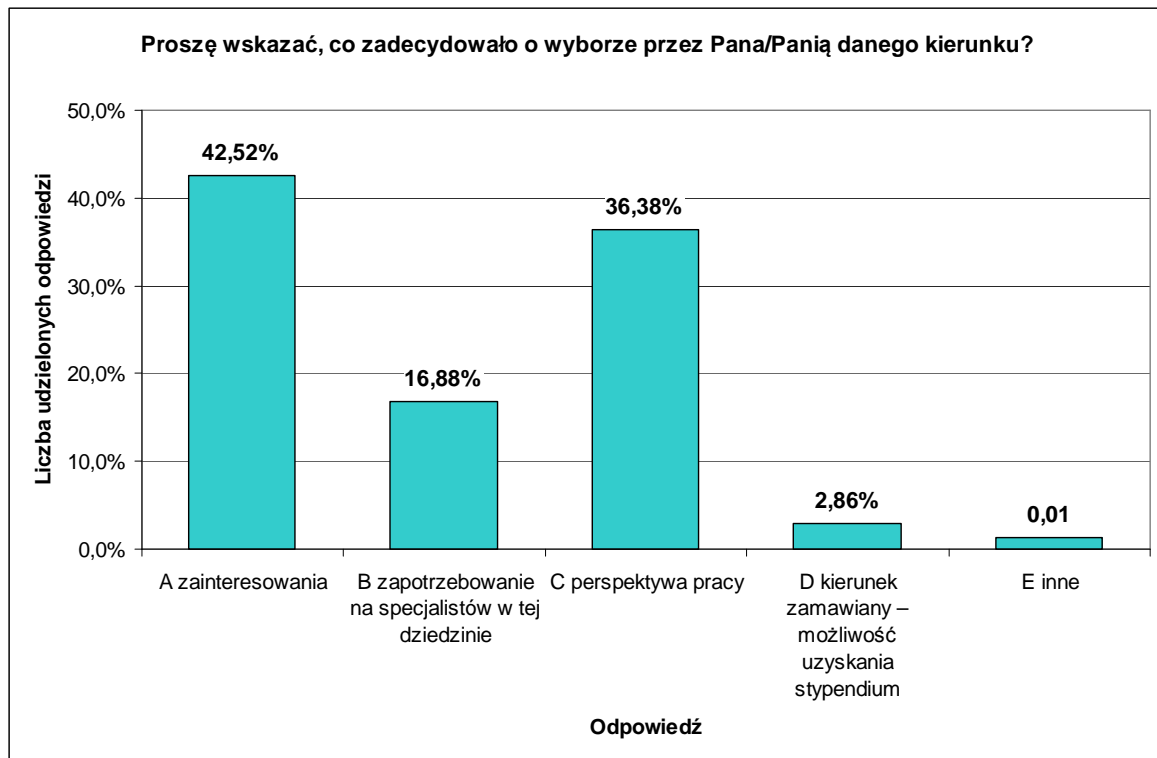
g) z innych materiałów informacyjnych, jakich?

Podane materiały:

- **Jestem absolwentem lub studentem ZUT w Szczecinie – 21 wskazań,**
- **Dziekanat, Wydział – 2 wskazania** (min. informacje udzielone w dziekanacie, od wykładowcy),
- **Informacje z Uczelni – 14 wskazań (min.** informator od przedstawiciela uczelni ZUT, katalogi rozdawane w liceum, spotkania z przedstawicielami uczelni, strona www.zut.edu.pl, radio, tablice ogłoszeń),
- **Inne -10 wskazań nieokreślonych oraz 13 wskazań (min.** Objęcie patronatem ZUT w szczecinie Liceum Ogólnokształcącego, doradca zawodowy, doświadczenie własne, konkursy, nauczyciele ze szkół średnich, inne uczelnie, znajomi, dobra opinia o Uczelni)

4. Proszę wskazać, co zadecydowało o wyborze przez Pana/Panią danego kierunku?

Odpowiedź	Liczba udzielonych odpowiedzi	%
A zainteresowania	4668	42,52%
B zapotrzebowanie na specjalistów w tej dziedzinie	1853	16,88%
C perspektywa pracy	3994	36,38%
D kierunek zamawiany – możliwość uzyskania stypendium	314	2,86%
E inne	149	0,01
suma	10978	
Ankietę wypełniło	6315 respondentów	



Wykres nr 5 Graficzna prezentacja wyników odpowiedzi na pytanie nr 4

e) inne 149 wskazań (w tym 64 określone – 43%):

- **5 wskazań - wpływ rodziny** (propozycja rodziców lub rodziny, tradycja rodzinna, polecony przez bliską osobę),
- **17 wskazań - w związku z wykonywanym zawodem i podniesieniem kwalifikacji** (aktualne stanowisko pracy, charakter prowadzonej działalności gospodarczej, chęć podniesienia kwalifikacji zawodowych, kariera, wymagania pracodawcy,
- **14 wskazań – w związku z kontynuacją kształcenia** (po pierwszym stopniu studiów, kontynuacja przerwanych studiów)
- **28 wskazań – inne** (kierunek zapasowy, brak innych ofert kierunków artystycznych, barka wybranego kierunku na innych uczelniach, dotychczasowe wykształcenia i chęć pogłębienia zdobytej wiedzy, nieruchomości innych kierunków, lokalizacja, możliwość pracy za granicą, możliwość uczenia się i spełniania, możliwość zmiany kierunku studiów po pierwszym stopniu, nauka fizyki, pasja, pieniądze, wymagania rekrutacyjne na zagranicznej uczelni,



Dział Kształcenia
sekcja ds. standardów i jakości kształcenia

przyszłość, ukończenie technikum informatycznego, uzyskanie tytułu geodety oraz uprawnień budowlanych, życie studenckie)

3) Wnioski

Kryteria wyboru ZUT w Szczecinie

Kandydat na studia wyższe największą wagę przywiązuje do **lokalizacji Uczelni** na co wskazało około 20% badanych. Kolejnymi z ważnych czynników branych pod uwagę przy wyborze Uczelni okazały się **szeroka oferta kierunków studiów i specjalności** (około 17 % badanych), **poziom kształcenia** (12% badanych). Najmniej ważnym zaś kryterium wyboru Uczelni był **sposób naboru** (3% badanych) i oferta **kierunków zamawianych** (2% badanych).

Uczelnie konkurencyjne

Z badania wynika iż tylko 27 % respondentów brało udział w procesie rekrutacyjnym na innej uczelni. Respondenci biorący udział w badaniu wskazali na **95** uczelni wyższych w Polsce oraz **10** z zagranicy. Biorąc pod uwagę fakt, iż **1668 (26,4%)** badanych zadeklarowało udział w procesie rekrutacyjnym na innej Uczelni to średnio co **3** badany brał udział w rekrutacji na dwóch uczelniach.

Badani wzięli udział w procesie rekrutacyjnym w Uczelniach z 33 miast (wykres nr 3). Z badania wynika, iż najbardziej konkurencyjnymi Uczelniami dla ZUT są uczelnie wyższe w Szczecinie 970 wskazań (44,80%) i w Poznaniu 442 wskazań (20,42%).

Źródło informacji na temat oferty

Głównym źródłem informacji na temat oferty Uczelni okazał się **Internet** (43%), informację uzyskane od **rodziny i znajomych** (26,1 %) oraz **informator** (15,6 %). Najmniejszym zaś nośnikiem informacji okazała się **prasa** (2,1%) oraz **reklama** (4,6%).

Kryteria wyboru kierunku studiów

Badani wskazali, iż atutowym kryterium wyboru danego kierunku studiów były **zainteresowania** (42,52%), **perspektywa pracy** (36,38%) oraz **zapotrzebowanie na specjalistów w określonej dziedzinie** (16,88%). Z ankiety wynika iż tylko 2,86 % badanych zainteresowanych jest możliwością uzyskania stypendium poprzez wybór **kierunku zamawianego**.

Sporządziła:
Justyna Żuk-Błaszyk
Dział Kształcenia

Zatwierdził:
dr hab. inż., Witold Biedunkiewicz, prof. nadzw. ZUT
Prorektor ds. Kształcenia